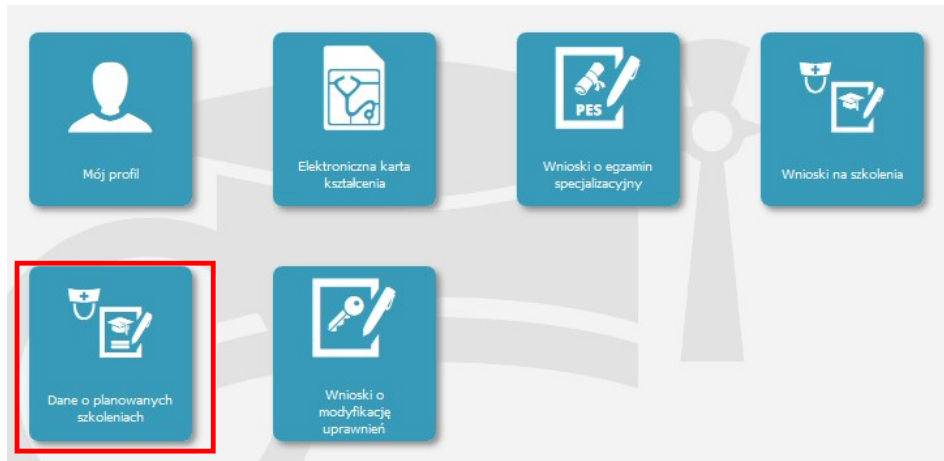


INSTRUKCJA ZŁOŻENIA WNIOSKU O ZAKWALIFIKOWANIE NA SZKOLENIE

1. Zaloguj się w systemie SMK jako pielęgniarska <https://smk.ezdrowie.gov.pl/login.jsp>
2. Wejdź w **Dane o planowanych szkoleniach**





3. Wybierz rodzaj kształcenia – **szkolenie specjalizacyjne**
4. Wybierz dziedzinę kształcenia z listy – **Pielęgniarstwo ratunkowe dla pielęgniarek**

Dane o planowanych szkoleniach - wybór województwa

Grupa zawodowa: pielęgniarzki | Rodzaj kształcenia: szkolenie specjalizacyjne | Dziedzina kształcenia: Pielęgniarstwo ratunkowe | **Wybierz**

5. Na mapce kliknij odpowiednie województwo – **Lubuskie**
6. Z listy wybierz odpowiednio:
 - a. Nazwa planu kształcenia: **SS/K/ZGORA/MZ/2018**
 - b. Organizatora: **OKPPIP Sp. z o.o. Rzeszów/Tarnobrzeg/Krosno**
 - c. Planowaną datę rozpoczęcia i zakończenia: **Od 2018-12-28 do 2020-04-30**
 - d. Miejscowość odbywania się zajęć: **Zielona Góra**

Pielęgniarstwo ratunkowe	Szkolenie specjalizacyjne w dziedzinie pielęgniarstwa ratunkowego	SS/K/ZGORA /MZ/2018	szkolenie specjalizacyjne	Ośrodek Kształcenia Podyplomowego Pielęgniarek i Położnych Sp. z o.o.	2018-12-28	2020-04-30	Zielona Góra	
--------------------------	---	---------------------	---------------------------	---	------------	------------	--------------	---

Złóż wniosek 

Kliknij **Złóż wniosek**

7. Uzupełnij wymagane pola

UWAGA!

Pola dotyczące stażu pracy należy wypełnić poprawnie (pola liczbowe) oraz dodać skan zaświadczenia potwierdzający staż pracy (minimum 2 lata w okresie ostatnich 5 lat)- przykład poniżej

staz pracy

Ogółem	W okresie ostatnich pięciu lat	Zgodny z kierunkiem
<input type="text" value="32"/>	<input type="text" value="5"/>	<input type="text" value="32"/>

Potwierdzenie stażu pracy

[Wybierz](#) [Usuń](#) [Pobierz](#)

[Usuń](#)

[Dodaj](#)

8. Po poprawnym uzupełnieniu wymaganych pól, kliknij **Zapisz wniosek**
9. Pojawi się komunikat: Poprawnie wykonano akcję: Zapisz – kliknij **Dalej**
10. Sprawdź wpisane dane i na dole strony kliknij: **Wyślij** i ponownie potwierdź: **Wyślij**
11. Prawidłowo złożony wniosek otrzyma status: [Do weryfikacji.](#)